

Permohonan Pendaftaran Orang Kompeten Oleh Syarikat

Table of contents

New topic	3
Isi Kandungan	4
Aliran Kerja	5
Permohonan Pendaftaran Baru Orang Kompeten	5
Permohonan Pendaftaran Semula Orang Kompeten	6
1.0 Login pengguna	8
2.0 Permohonan Pendaftaran Orang Kompeten Elektrik	11
2.1 Tab Maklumat Pemohon	13
2.2 Tab Butiran Kekompetenan	14
2.3 Tab Butir Majikan Sekarang	14
2.4 Tab Pengakuan Pemohon	16
3.0 Permohonan Pendaftaran Semula Orang Kompeten	18
4.0 Semak Status Permohonan	21



MANUAL PENGGUNA

PERMOHONAN PENDAFTARAN ORANG KOMPETEN

(PEMOHON AWAM)

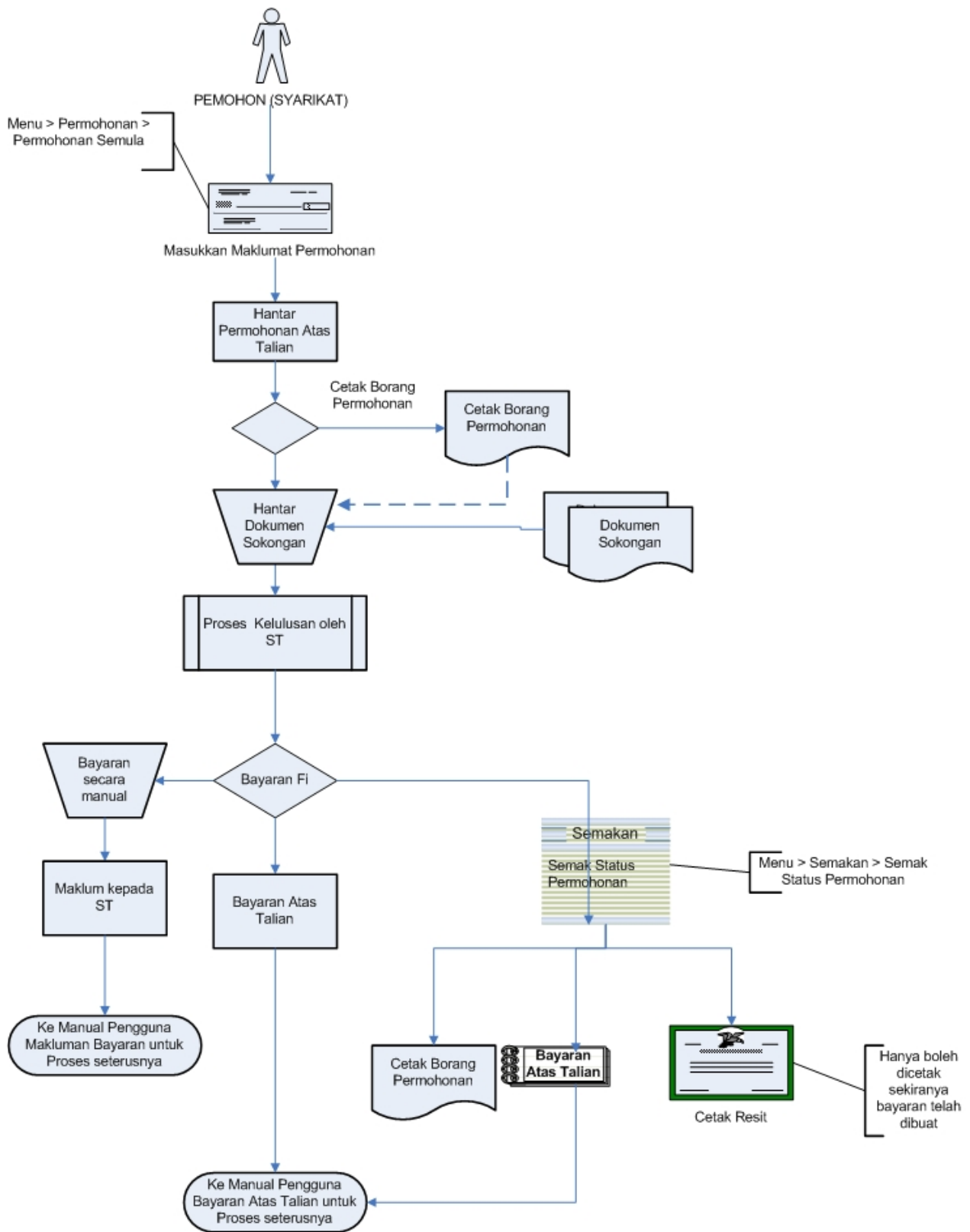
Isi Kandungan

- 1.0 Login Pengguna
- 2.0 Permohonan Pendaftaran Orang Kompeten Elektrik
 - 2.1 Tab Maklumat Pemohon
 - 2.2 Tab Butiran Kekompetenan
 - 2.3 Tab Butir Majikan Sekarang
 - 2.4 Tab Pengakuan Pemohon
- 3.0 Permohonan Pendaftaran Semula Orang Kompeten
- 4.0 Semakan Status Permohonan

Aliran Kerja

Created with the Personal Edition of HelpNDoc: [Free Web Help generator](#)

Permohonan Pendaftaran Baru Orang Kompeten



1.0 Login pengguna

PENGENALAN

Pengguna perlu mendaftar sebagai pengguna Sistem ECOS terlebih dahulu. Jika telah mendaftar, sila ke laman sesawang (<http://ecos.st.gov.my>) untuk akses ke Sistem ECOS. Pengguna boleh akses ke Sistem ECOS ini menggunakan antaramuka Mozilla Firefox, Google Chrome, Internet Explorer 8.0 (ke atas).

Manual ini adalah bagi proses berikut:

- Permohonan Pendaftaran Orang Kompeten
- Semakan Status Permohonan

LOGIN PENGGUNA

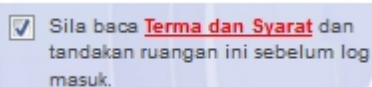
1. Masukkan alamat laman sesawang untuk ke Sistem ECOS (<http://ecos.st.gov.my>) pada tettingkap pengguna. Antaramuka untuk daftar masuk pengguna akan dipaparkan.



Skrin 1: Antaramuka Login

2. Masukkan ID pengguna (*username*) dan kata laluan pengguna.

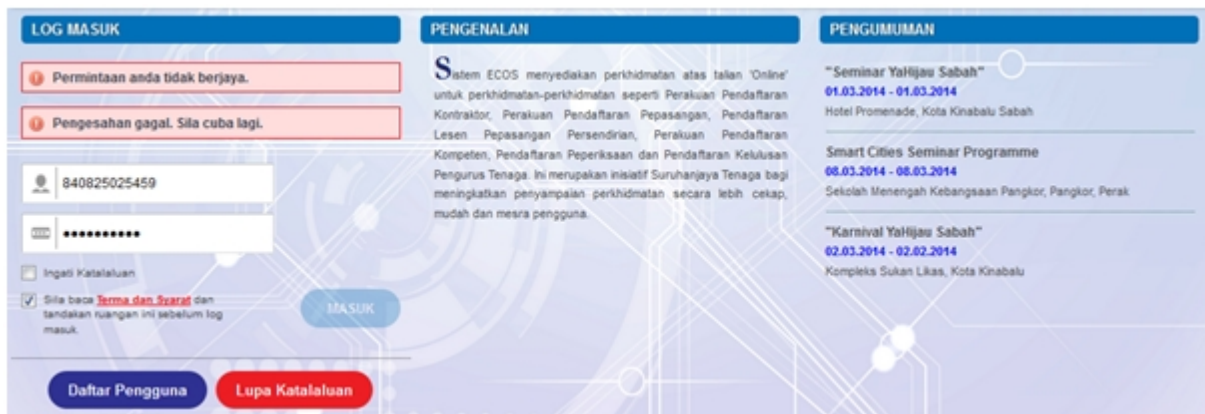
- Klik checkbox untuk Terma dan Syarat




- Klik butang



3. Sekiranya kata laluan atau ID pengguna salah, antaramuka berikut akan dipaparkan:



Skrin 2: Antaramuka Salah Katalaluan

4. Masukkan kata laluan yang betul. Klik butang "  ", antaramuka laman utama akan dipaparkan.

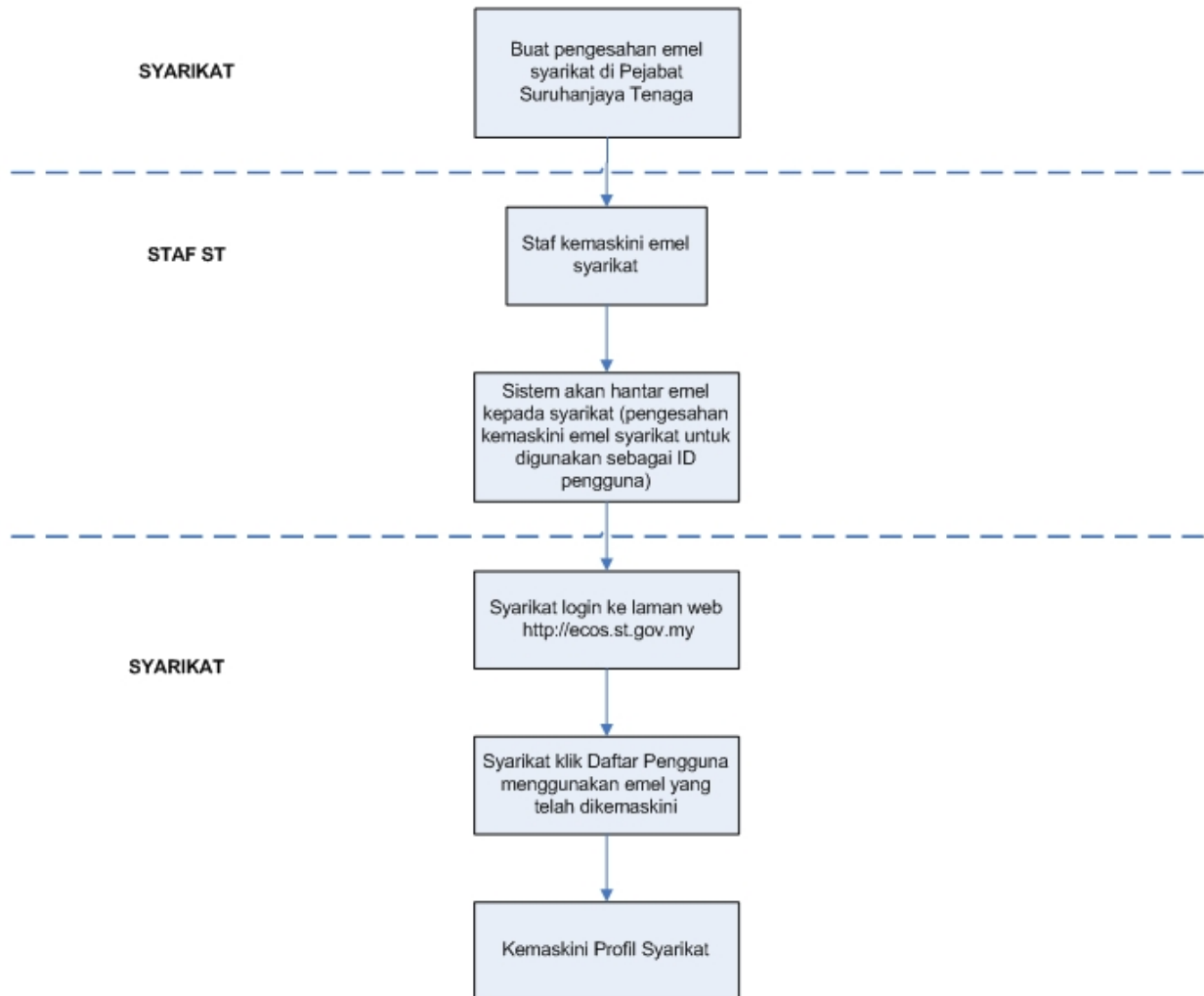
SYARAT-SYARAT LAIN

1. Bagi **Syarikat** yang sedia ada rekod pendaftaran dengan Suruhanjaya Tenaga (ST), samada rekod pendaftaran Kontraktor / Pemasangan atau Pelesenan, perlu semak syarat tambahan ini:

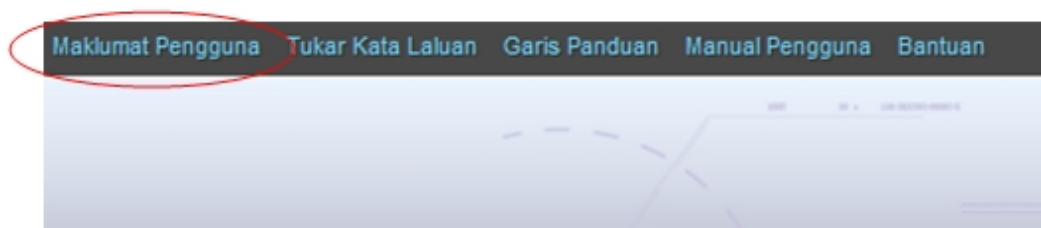
- **KEMASKINI EMEL TERKINI**
 - Maklum kepada Pejabat Kawasan Suruhanjaya Tenaga (ST) untuk **KEMASKINI EMEL** yang terkini **SEBELUM** membuat pendaftaran pengguna
 - Hanya staf ST sahaja yang boleh mengemaskini emel syarikat.
 - Syarikat akan terima emel memaklumkan kemaskini tersebut.
 - Syarikat boleh membuat pendaftaran pengguna untuk akses ke dalam Sistem ECOS **SELEPAS MENERIMA** makluman kemaskini emel tersebut

Sila rujuk aliran kerja berikut:

CARTA ALIR KEMASKINI EMEL SYARIKAT SEBELUM DAFTAR PENGGUNA ECOS ONLINE



2. Bagi pengguna yang log masuk kali pertama, diwajibkan mengemaskini Maklumat Pengguna terlebih dahulu sebelum membuat apa-apa permohonan. Klik pada hiperpautan menu Maklumat Pengguna di atas, bahagian kanan



Skrin 3: Menu Maklumat Pengguna

2.0 Permohonan Pendaftaran Orang Kompeten Elektrik

1. Masuk ke Menu berikut:

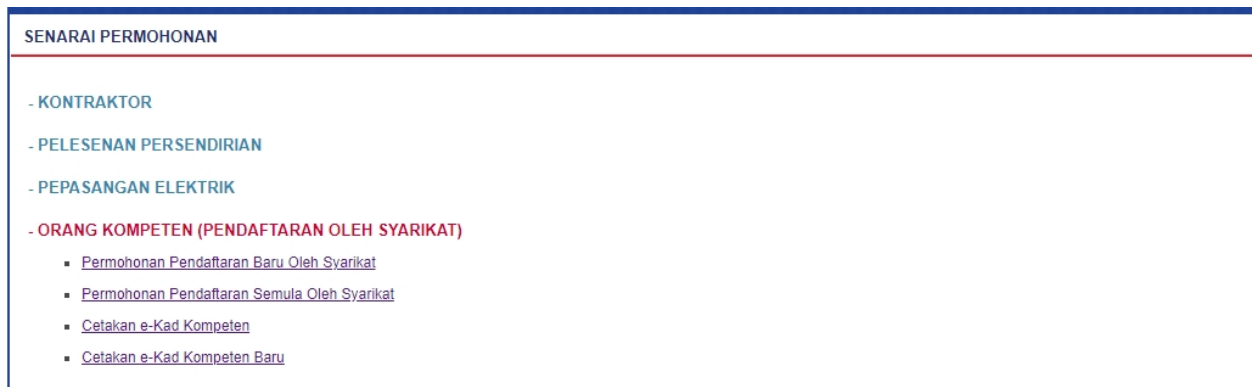
Permohonan >> Orang Kompeten (Pendaftaran Oleh Syarikat) >> Permohonan Pendaftaran Baru Oleh Syarikat

2. Pemohon berikut tidak layak untuk membuat permohonan baru:

- Tenaga pengajar
- Meletak jawatan untuk permohonan sebelum ini
- Tidak mempunyai butiran kekompetenan
- Digantung dari kekompetenan

3. Klik pada hiperpautan untuk **ORANG KOMPETEN (PENDAFTARAN OLEH SYARIKAT)** untuk membuat permohonan berikut:

- Permohonan Pendaftaran Orang Kompeten



Skrin 4: Antaramuka Menu Permohonan Pendaftaran Orang Kompeten

3. Klik pada menu Permohonan Pendaftaran Baru Oleh Syarikat, skrin berikut akan dipaparkan:

Skrin 5: Antaramuka Skrin Permohonan Pendaftaran Orang Kompeten

4. Pilih Jenis Majikan dan klik () dan skrin berikut akan dipaparkan:

CARIAN

Jenis Majikan : Lain-lain
 No. ROC :
 Nama Lain-lain :

Cari

100
seterusnya

Bil	No. ROC	Nama	Bandar	Pilih
1	200866W	TENAGA NASIONAL BERHAD (TNB)	GERIK	<input type="radio"/>

1 / 1 (1) 10

OK TIDAK

Skrin 6: Antaramuka Skrin Carian Maklumat Majikan

Masukkan salah satu atau kombinasi maklumat berikut:

- No. Fail = masukkan nombor fail
- Nama Pemasangan = masukkan nama pemasangan

klik butang ()

2. Pilih maklumat majikan, klik pada *radiobutton* () dan klik .

3. Klik butang () untuk masukkan maklumat orang kompeten. Skrin berikut dipaparkan:

Senarai Orang Kompeten

Sila masukkan salah satu atau kombinasi berikut untuk carian:

No. MyKad : cth: 701204145611
 No. Perakuan : (* Sila masukkan penuh No. Perakuan.)

Cari

SENARAI ORANG KOMPETEN

Bil	Nama	No. MyKad	No. Perakuan	Jenis Kekompetenan	Sekatan
-----	------	-----------	--------------	--------------------	---------

10

PILIH

Skrin 7: Antaramuka Skrin Carian Orang Kompeten

Masukkan salah satu atau kombinasi maklumat berikut:

- No. MyKad = masukkan No. MyKad orang kompeten
- No. Perakuan = masukkan No. Perakuan orang kompeten

Klik butang .

Senarai Orang Kompeten

Sila masukkan salah satu atau kombinasi berikut untuk carian:

No. MyKad : 920321 cth: 701204145611

No. Perakuan : (* Sila masukkan penuh No. Perakuan.)

SENARAI ORANG KOMPETEN

Bil	Nama	No. MyKad	No. Perakuan	Jenis Kekompetenan	Sekatan	
1	AFIQ	920321	PW-T-2-B-1545	PENDAWAI ELEKTRIK	PW2	<input type="checkbox"/>
2	AFIQ	920321	PJ-T-1-B-0201	PENJAGA JENTERA ELEKTRIK	A0	<input type="checkbox"/>

1 / 2 (2) 10

Pilih (*tick*) perakuan orang kompeten yang ingin didaftarkan, klik butang () dan borang permohonan pendaftaran baru orang kompeten akan dipaparkan. Untuk keterangan borang permohonan pendaftaran baru orang kompeten, Rujuk 2.1 hingga 2.4.

Created with the Personal Edition of HelpNDoc: [Easy CHM and documentation editor](#)

2.1 Tab Maklumat Pemohon

1. Antaramuka berikut akan dipaparkan:

PERMOHONAN PENDAFTARAN BARU ORANG KOMPETEN SYARIKAT

Maklumat Pemohon Butiran Kekompetenan Butir Majikan Sekarang Pengakuan Pemohon

BAHAGIAN A : MAKLUMAT PEMOHON

Nama Pemohon : AFIQ

No. MyKad : 920321 Tarikh Lahir : 21/03/1992

Umur : 29

Alamat Surat Menyurat : NO 103, JALAN PUTRA 4, TAMAN PUTRA

Poskod : 72200 Bandar : BATU KIKIR

Negeri : NEGERI SEMBILAN No. Telefon : 062320600

No. Telefon (HP) : No. Faksimili : 062329600

Alamat Emel :

* Tempoh yang Dipohon : 1 TAHUN

Nota:

Sila pastikan tempoh yang dipohon tidak melewati umur yang dihadkan:


- 65 tahun untuk PW, PK, PJ
- 75 tahun untuk PE, JP, JK


2. Maklumat berikut akan dipaparkan:

- Nama Pemohon
- No. MyKad
- Umur
- Tarikh Lahir
- Alamat Surat Menyurat
- Poskod
- Bandar
- Negeri
- No Telefon
- No Telefon (HP)
- Alamat Emel

- No. Faksimili

3. Masukkan maklumat Tempoh yang Dipohon.

4. 7. Klik butang () untuk keluar dari antaramuka ini.

8. Klik butang () untuk simpan maklumat yang telah dimasukkan dan tab Butiran Kekompeten akan dipaparkan.

Created with the Personal Edition of HelpNDoc: [Free EPub and documentation generator](#)

2.2 Tab Butiran Kekompetenan

1. Antaramuka berikut akan dipaparkan:



PERMOHONAN PENDAFTARAN BARU ORANG KOMPETEN SYARIKAT

Permintaan anda berjaya diproses.

Maklumat Pemohon Butiran Kekompeten Butir Majikan Sekarang Pengakuan Pemohon


BAHAGIAN B: BUTIRAN KEKOMPETENAN

<input type="checkbox"/>	Bil	Jenis Kompeten	No. Perakuan	Sekatan
<input type="checkbox"/>	1	PENJAGA JENTERA ELEKTRIK	PJ-T-1-B-0201	A0
<input type="checkbox"/>	2	PENDAWAI ELEKTRIK	PW-T-2-B-1545	PW2

<< Sebelum Simpan & Seterusnya >>

2. Pilih (*tick*) perakuan orang kompeten yang ingin didaftarkan.

3. Klik butang "  " untuk kembali ke Tab Maklumat Pemohon.

4. Klik butang "  " untuk simpan maklumat yang telah dimasukkan dan Tab Butir Majikan Sekarang akan dipaparkan.

Created with the Personal Edition of HelpNDoc: [Generate EPub eBooks with ease](#)

2.3 Tab Butir Majikan Sekarang

1. Antaramuka berikut akan dipaparkan:

PERMOHONAN PENDAFTARAN BARU ORANG KOMPETEN SYARIKAT

Permintaan anda berjaya diproses.

Maklumat Pemohon Butiran Kekompeten **Butir Majikan Sekarang** Pengakuan Pemohon

BAHAGIAN C: BUTIR MAJIKAN SEKARANG

Jenis Majikan	:	Lain-lain	
Nama Pemilik	:	TENAGA NASIONAL BERHAD (TNB)	
No. ROC	:	200866W	No. MyKad : <input type="text"/>
Alamat	:	STESEN-STESEN JANA ELEKTRIK SUNGAI PERAK	
	:	BAHAGIAN PENJANAAN	
Poskod	:	33300	* Bandar : GERIK
* Negeri	:	PERAK	No. Telefon : 05-7912026
No. Faksimili	:	05-7911315	
Alamat Emel	:	tnbsgperak@testemail.com	
Tempat Bertugas	:	TENAGA NASIONAL BERHAD (TNB)	
* Nama Pemunya	:	<input type="text"/>	
* Jawatan	:	<input type="text"/>	

Nota : Untuk majikan yang belum berdaftar dengan pihak Suruhanjaya Tenaga, sila berbuat demikian sebelum melengkapkan bahagian ini dengan mengikut arahan berikut :
1. Log keluar dari sistem ini
2. Pergi ke laman utama dan klik butang daftar pengguna
3. Isikan maklumat daftar pengguna

<< Sebelum

Simpan & Seterusnya >>

2. Semua maklumat Majikan akan dipaparkan mengikut majikan yang sedang mendaftarkan kompeten.

- Maklumat majikan yang akan dipaparkan mengikut majikan adalah :
 - Nama
 - No daftar
 - Alamat
 - Poskod
 - Bandar
 - Negeri
 - No Telefon,
 - No Faks
 - Alamat Emel
 - Tempat Bertugas

3. Masukkan Maklumat berikut:

- Nama (mandatori)
- Jawatan (mandatori)

4. Klik butang "[<< Sebelum](#)" untuk kembali ke Tab Butiran Kekompetenan.

5. Klik butang "[Simpan & Seterusnya >>](#)" untuk simpan maklumat yang telah dimasukkan dan Tab Pengakuan Pemohon akan dipaparkan.

2.4 Tab Pengakuan Pemohon

1. Antaramuka berikut akan dipaparkan:

PERMOHONAN PENDAFTARAN BARU ORANG KOMPETEN SYARIKAT

✔ Permintaan anda berjaya diproses.

Maklumat Pemohon Butiran Kekompeten Butir Majikan Sekarang **Pengakuan Pemohon**

BAHAGIAN D: PENGAKUAN PEMOHON

- Saya mengaku bahawa maklumat-maklumat yang terkandung di dalam permohonan ini adalah benar dan saya sedar adalah menjadi satu kesalahan di bawah Seksyen 8 Akta Bekalan Elektrik 1990 (Pindaan 2015) jika maklumat-maklumat yang diberikan itu adalah palsu.
- Saya mengaku bahawa saya bekerja sepenuh masa / dengan majikan tersebut di bahagian Butir Majikan Sekarang dan saya akan bertanggungjawab ke atas kerja-kerja di bawah jagaan saya.
- Saya akan memberitahu pejabat tuan dalam tempoh dua (2) minggu sekiranya saya berhenti dari perkhidmatan dengan majikan yg tersebut di bahagian Butir Majikan Sekarang.

Nota:

Sila pastikan tempoh yang dipohon tidak melewati umur yang dihadkan:

- Sila klik butang hantar untuk menghantar permohonan ini ke **PEJABAT KAWASAN NEGERI PERAK**. Kegagalan berbuat demikian menyebabkan permohonan atas talian ini tidak diterima oleh **PEJABAT KAWASAN NEGERI PERAK** dan permohonan masih berada dalam status DRAF.
- Permohonan hanya boleh dihantar selepas pengakuan pemohon disimpan.

Nama Pemohon : TENAGA NASIONAL BERHAD (TNB)
No. MyKad : 920321
Tarikh Pengakuan : 07/04/2021

<< Sebelum Simpan Hantar

2. Tandakan **checkbox** "Saya mengaku bahawa maklumat-maklumat yang terkandung di dalam permohonan ini adalah benar dan saya sedar adalah menjadi satu kesalahan di bawah Seksyen 8 Akta Bekalan Elektrik 1990 (Pindaan 2015) jika maklumat-maklumat yang diberikan itu adalah palsu."


3. Tandakan **checkbox** " Saya mengaku bahawa saya bekerja sepenuh masa / dengan majikan tersebut di Bahagian C dan saya akan bertanggungjawab ke atas kerja-kerja di bawah jagaan saya."

4. Tandakan **checkbox** "Saya akan memberitahu pejabat tuan dalam tempoh dua (2) minggu sekiranya saya berhenti dari perkhidmatan dengan majikan yg tersebut di bahagian Butir Majikan Sekarang."

5. Klik butang () untuk kembali ke Tab Butir Majikan Sekarang.

6. Klik butang () untuk simpan pengakuan.

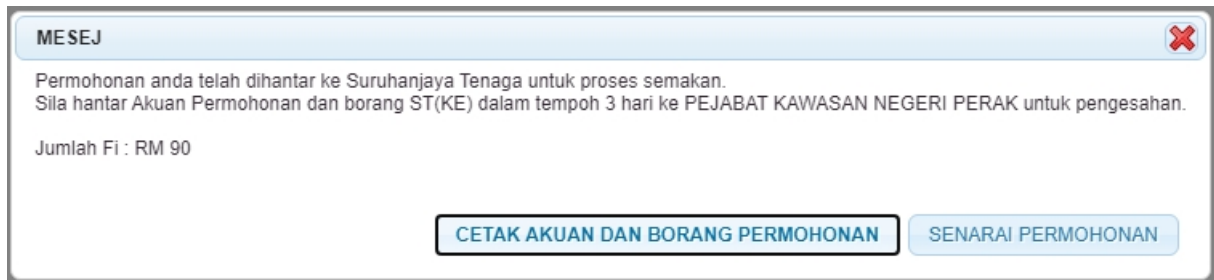
7. Klik butang () untuk menghantar permohonan. Mesej berikut akan dipaparkan:

MESEJ PENGESAHAN 

Adakah anda pasti untuk menghantar permohonan ini?

OK BATAL

- Klik **OK** - untuk hantar permohonan ke ST. Mesej berikut akan dipaparkan



- Klik **CETAK AKUAN DAN BORANG PERMOHONAN** untuk mencetak Akuan dan Borang Permohonan
- Klik **SENARAI PERMOHONAN** untuk ke skrin Senarai Permohonan Pendaftaran

3.0 Permohonan Pendaftaran Semula Orang Kompeten

1. Masuk ke Menu berikut:

Permohonan >> Orang Kompeten (Pendaftaran Oleh Syarikat) >> Permohonan Pendaftaran Semula Oleh Syarikat

2. Pemohon berikut tidak layak untuk membuat permohonan baru:

- Tenaga pengajar
- Meletak jawatan untuk permohonan sebelum ini
- Tidak mempunyai butiran kekompetenan
- Digantung dari kekompetenan

3. Klik pada hiperpautan untuk **ORANG KOMPETEN (ENDAFTARAN OLEH SYARIKAT)** untuk membuat permohonan berikut:

- Permohonan Pendaftaran Semula Orang Kompeten

The screenshot shows a menu titled 'SENARAI PERMOHONAN'. It lists several categories: '- KONTRAKTOR', '- PELESENAN PERSENDIRIAN', '- PEPASANGAN ELEKTRIK', and '- ORANG KOMPETEN (PENDAFTARAN OLEH SYARIKAT)'. Under the last category, there are four sub-links: 'Permohonan Pendaftaran Baru Oleh Syarikat', 'Permohonan Pendaftaran Semula Oleh Syarikat', 'Cetakan e-Kad Kompeten', and 'Cetakan e-Kad Kompeten Baru'.

Skrin 8: Antaramuka Menu Permohonan Pendaftaran Semula Orang Kompeten

3. Klik pada menu Permohonan Pendaftaran Semula Oleh Syarikat, skrin berikut akan dipaparkan:

The screenshot shows the 'PERMOHONAN SEMULA ORANG KOMPETEN' form. It has a search section with a 'Carian' label and three input fields: 'Jenis Majikan' (with a dropdown menu showing '-SILA PILIH-'), 'No. Fail/No. Lesen/No. ROC/No. MyKad' (with a search icon), and 'Nama Pemasangan/Syarikat>Nama'. Below this is a table titled 'Senarai Permohonan' with columns: 'Bil', 'No. MyKad', 'Nama', 'No. Perakuan', 'Sekatan', 'Tarikh Mula', 'Tarikh Tamat', and 'Tempoh Pembaharuan'. There are also icons for file uploads and a dropdown menu showing '10'. At the bottom, there is a note: 'Nota: Jika terdapat orang kompeten baru sila ke permohonan baru orang kompeten.' and a 'Hantar' button.

Skrin 9: Antaramuka Skrin Permohonan Pendaftaran Semula Orang Kompeten

4. Pilih Jenis Majikan dan klik () dan skrin berikut akan dipaparkan:

CARIAN

Jenis Majikan : Lain-lain
 No. ROC :
 Nama Pemasangan :

Bil	No. ROC	Nama Pemunya	Bandar	Pilih
1	200866W	TENAGA NASIONAL BERHAD (TNB)	GERIK	<input type="radio"/>

1 / 1 (1) 10

Skrin 10: Antaramuka Skrin Carian Maklumat Majikan

Masukkan salah satu atau kombinasi maklumat berikut:

- Nama Pemasangan = masukkan nama pemasangan
- No. Fail = masukkan nombor fail kontraktor

klik butang ()

2. Pilih maklumat majikan, klik pada *radiobutton* () dan klik .

3. Masukkan maklumat Tempoh Pembaharuan untuk setiap orang kompeten.

PERMOHONAN SEMULA ORANG KOMPETEN

Carian

* Jenis Majikan : Lain-lain
 No. Fail/No. Lesen/No. ROC/No. MyKad : 200866W
 Nama Pemasangan/Syarikat>Nama : TENAGA NASIONAL BERHAD (TNB)


Senarai Permohonan

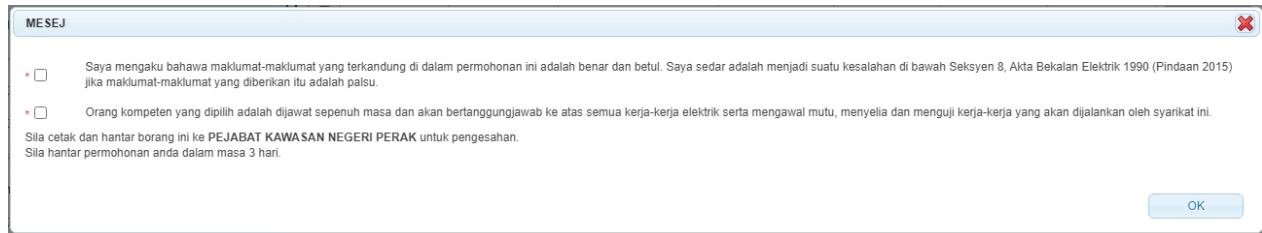
<input type="checkbox"/>	Bil	No. MyKad	Nama	No. Perakuan	Sekatan	Tarikh Mula	Tarikh Tamat	Tempoh Pembaharuan
<input type="checkbox"/>	1	560401	ALEXANDER	PJ-T-6-H-1669 (AKTIF)	B0	19/05/2020	18/05/2022	--Sila Pilih--
<input type="checkbox"/>	2	560511	MOHD DAUT	JK-T-5-B-0106 (AKTIF)	JK5	13/02/2020	12/02/2022	--Sila Pilih--
<input type="checkbox"/>	3	581110	WONG	PJ-T-6-B-0659 (AKTIF)	B0	07/05/2020	06/05/2022	--Sila Pilih--
<input type="checkbox"/>	4	620403	MEGAT AHMAD	JK-T-2-B-0012 (AKTIF)	JK2	14/02/2020	13/02/2022	--Sila Pilih--
<input type="checkbox"/>	5	630712	IDRIS	PJ-T-8-H-0851 (AKTIF)	B4	14/02/2020	13/02/2022	--Sila Pilih--
<input type="checkbox"/>	6	661016	SHAARI	PJ-T-6-H-0026 (AKTIF)	B0	26/06/2020	25/06/2022	--Sila Pilih--
<input type="checkbox"/>	7	690609	SA' Aidan	PJ-T-8-H-0852 (AKTIF)	B4	14/02/2020	13/02/2022	--Sila Pilih--
<input type="checkbox"/>	8	730919	MOHD KHAI RUDDIN	PJ-T-8-H-0010 (AKTIF)	B4	10/01/2020	09/01/2022	--Sila Pilih--
<input type="checkbox"/>	9	770103	APENDI	PJ-T-8-H-0002 (AKTIF)	B4	10/01/2020	09/01/2022	--Sila Pilih--
<input type="checkbox"/>	10	830119	MOHD SANUSI	PJ-T-8-H-0016 (AKTIF)	B4	09/09/2020	08/09/2022	--Sila Pilih--

1 / 10 (12) 10

Nota: Jika terdapat orang kompeten baru sila ke permohonan baru orang kompeten.

Skrin 11: Antaramuka Skrin Senarai Orang Kompeten

4. Klik butang () untuk hantar permohonan semula orang kompeten dan skrin berikut akan dipaparkan.



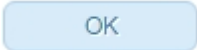
MESEJ

Saya mengaku bahawa maklumat-maklumat yang terkandung di dalam permohonan ini adalah benar dan betul. Saya sedar adalah menjadi suatu kesalahan di bawah Seksyen 8, Akta Bekalan Elektrik 1990 (Pindaan 2015) jika maklumat-maklumat yang diberikan itu adalah palsu.

Orang kompeten yang dipilih adalah dijawab sepenuh masa dan akan bertanggungjawab ke atas semua kerja-kerja elektrik serta mengawal mutu, menyelia dan menguji kerja-kerja yang akan dijalankan oleh syarikat ini.

Sila cetak dan hantar borang ini ke PEJABAT KAWASAN NEGERI PERAK untuk pengesahan.
Sila hantar permohonan anda dalam masa 3 hari.

OK

Tandakan pengakuan pada () dan klik butang (). Mesej akan dipaparkan.

 Maklumat berjaya diproses.

* **Nota:** Medan bertanda asterik (*) adalah mandatori untuk dimasukkan.

4.0 Semak Status Permohonan

. Pengguna boleh akses kepada menu Semak Status Permohonan Pemasangan. Pengguna perlu membuat pilihan menu:

Menu >> Semakan >> Orang Kompeten (Pendaftaran Oleh Syarikat)



2. Klik pada hiperpautan untuk **Permohonan Pendaftaran Baru / Semula Oleh Syarikat** . Antaramuka berikut akan dipaparkan:


SEMAKAN STATUS PERMOHONAN ORANG KOMPETEN

Bil	Jenis Majikan	No. Fail Majikan	Nama Pemasangan/Syarikat	Jenis Kontraktor	Orang Kompeten
1	LAIN-LAIN	ST(PIP)N/2008661W/00016	TENAGA NASIONAL BERHAD (TNB)		Orang Kompeten

1 / 1 (1) 10

3. Senarai akan paparkan maklumat berikut:

- Jenis Majikan
- No. Fail Majikan
- Nama Pemasangan / Syarikat
- Jenis Kontraktor
- Orang Kompeten

4. Klik ikon () untuk paparan senarai maklumat orang kompeten.


SEMAKAN STATUS PERMOHONAN ORANG KOMPETEN


No. Fail Majikan : ST(PIP)N/200866W/00016

Nama Pemasangan/Syarikat : TENAGA NASIONAL BERHAD (TNB)

Bil	No. Permohonan	No. Perakuan	Sekatan	No. MyKad	Nama	Status	Catatan Semakan	Tarikh Mula	Tarikh Tamat	Jenis Permohonan	Surat Akuan	Resit
1	OPIP0704202100004K	PJ-T-6-H-1669-	B0	560401	ALEXANDER	PERMOHONAN PENDAFTARAN SEMULA ORANG KOMPETEN				PENDAFTARAN SEMULA	Cetak Akuan dan Borang Permohonan	
2	OPIP0704202100005K	JK-T-5-B-0106	JK5	560511	MOHD DAUT	PERMOHONAN PENDAFTARAN SEMULA ORANG KOMPETEN				PENDAFTARAN SEMULA	Cetak Akuan dan Borang Permohonan	
3	OPIP0704202100002K	PW-T-2-B-1545- PJ-T-1-B-0201	PW2 A0	920321	AFIQ	PENDAFTARAN BARU				PERMOHONAN PENDAFTARAN BARU ORANG KOMPETEN	Cetak Akuan dan Borang Permohonan	

Cetak Akuan dan Borang Permohonan

5. Klik ikon () untuk cetak Akuan dan Borang Permohonan orang kompeten.

6. Klik ikon () untuk mencetak resit pembayaran.